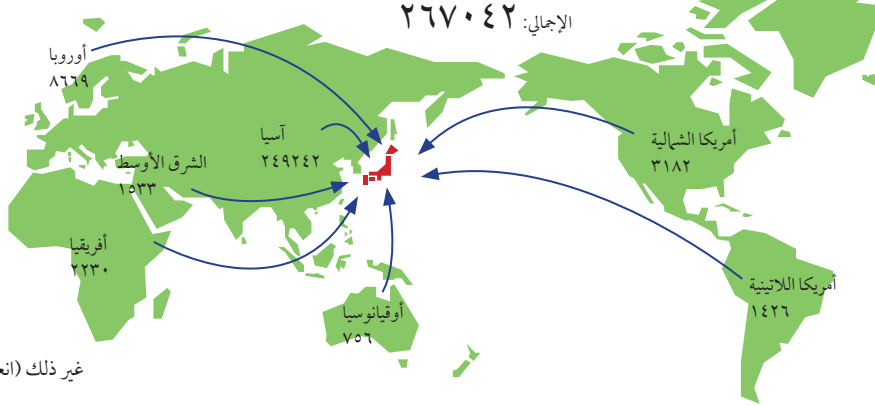


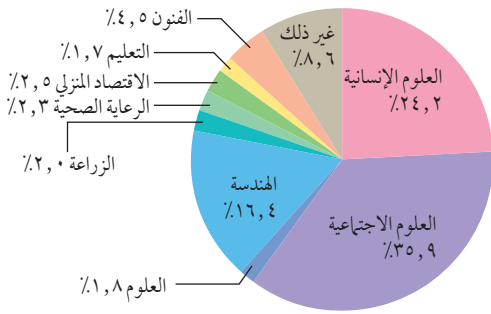
الإحصاءات

اعتبارًا من ١ مايو ٢٠١٧

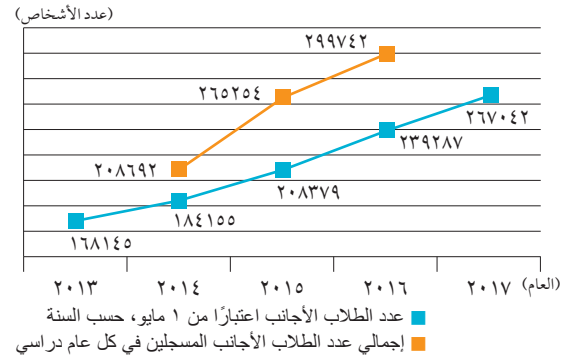
عدد الطلاب الأجانب في اليابان



عدد الطلاب الأجانب في مؤسسات التعليم العالي حسب مجال الدراسة الرئيسي



اتجاهات الطلاب الأجانب



عدد الطلاب الأجانب حسب المستوى الأكاديمي

المستوى الأكاديمي	الوطنية	العامة المحلية	الخاصة	الإجمالي
كلية الدراسات العليا	٢٩١٧٤	١٩٠٩	١٥٢٩٠	٤٦٣٧٣
الجامعة (مرحلة ما قبل التخرج)	١١٧٧٠	١٨٣٦	٦٣٩٤٠	٧٧٥٤٦
الكلية الصغرى	٠	١٦	١٨٩٩	١٩١٥
الكلية التقنية	٥١٠	٠	٤٩	٥٥٩
كلية التدريب المهني	٠	١٨	٥٨٧٥٣	٥٨٧٧١
دورة تحضيرية للجامعة			٣٢٢٠	٣٢٢٠
معهد اللغة اليابانية		٥٤	٧٨٦٠٤	٧٨٦٥٨
الإجمالي	٤١٤٥٤	٣٨٣٣	٢٢١٧٥٥	٢٦٧٠٤٢

عدد مؤسسات التعليم العالي

مؤسسة التعليم العالي	الوطنية	العامة المحلية	الخاصة	الإجمالي في الكليات
كليات الدراسات العليا	٨٦	٨٠	٤٦٣	٦٢٩
الجامعات (تحت سن التخرج)	٨٢	٨٨	٥٨٤	٧٥٤
الكليات الصغرى	٠	١٧	٣٢٠	٣٣٧
الكلية التقنية	٥١	٣	٣	٥٧
كليات التدريب المهني	٩	١٨٥	٢٦٢٨	٢٨٢٢

عدد الطلاب الأجانب حسب الدولة (المنطقة) الأصلية

رقم	الدولة (المنطقة)	عدد الطلاب
١	الصين	١٠٧٢٦٠
٢	فيتنام	٦١٦٧١
٣	نيبال	٢١٥٠٠
٤	كوريا الجنوبية	١٥٧٤٠
٥	تايوان	٨٩٤٧

المصدر: نتائج الاستطلاع السنوي للطلاب الأجانب في اليابان ٢٠١٧ مؤسسة اليابان للخدمات الطلابية (JASSO)

https://www.jasso.go.jp/en/about/statistics/intl_student_e/index.html

ملاحظة: تُدرج الجامعة اليابانية المفتوحة باعتبارها جامعة خاصة. المصدر: السنة المالية ٢٠١٧، الاستطلاع الأساسي للكليات، MEXT

ملاحظة: اعتبارًا من ١ مايو ٢٠١٧