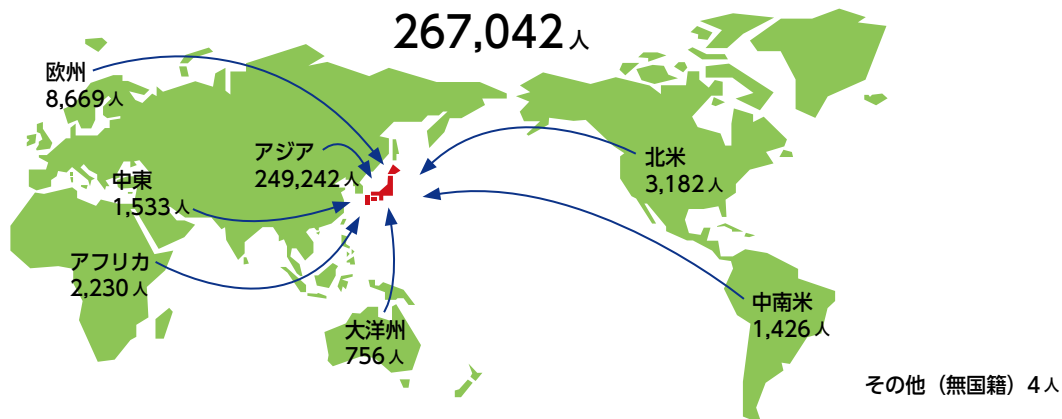


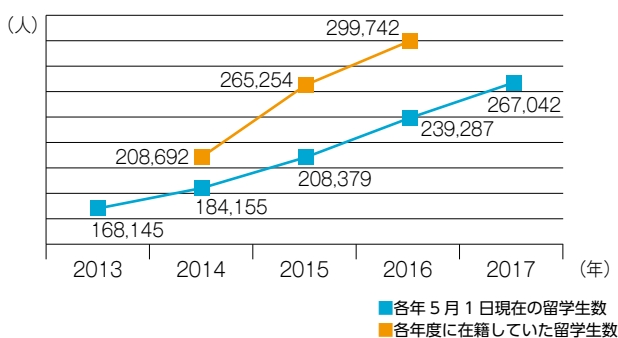
# 統計

## 日本における外国人留学生数

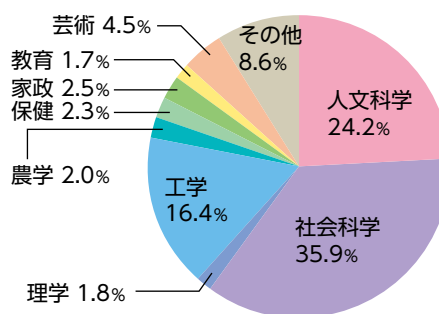
2017年5月1日現在



## 外国人留学生数推移



## 専攻分野別外国人留学生の割合（高等教育機関）



## 在学段階別外国人留学生数

(人)

在学段階		在学段階別外国人留学生数			合計
		国立	公立	私立	
在学段階	大学院	29,174	1,909	15,290	46,373
	大学（学部）	11,770	1,836	63,940	77,546
	短期大学	0	16	1,899	1,915
	高等専門学校	510	0	49	559
	専門学校	0	18	58,753	58,771
	準備教育課程			3,220	3,220
	日本語教育機関		54	78,604	78,658
	合計	41,454	3,833	221,755	267,042

## 出身国（地域）別留学生数

順位	国（地域）名	留学生数
1位	中国	107,260人
2位	ベトナム	61,671人
3位	ネパール	21,500人
4位	韓国	15,740人
5位	台湾	8,947人

## 高等教育機関数

(校)

高等教育機関	国立	公立	私立	合計
大学院	86	80	463	629
大学（学部）	82	88	584	754
短期大学	0	17	320	337
高等専門学校	51	3	3	57
専門学校	9	185	2,628	2,822

出典：平成29年度外国人留学生在籍状況調査（JASSO）  
[http://www.jasso.go.jp/about/statistics/intl\\_student\\_e/index.html](http://www.jasso.go.jp/about/statistics/intl_student_e/index.html)

※私立大学に放送大学を含む。  
 出典：平成29年度学校基本調査（文部科学省）  
 ※2017年5月1日現在